





















ČETNOST	CO ČISTIT	PROSTŘEDEK	NÁZEV	DÁVKOVÁNÍ	POUŽITÍ/POMŮCKY	OOPP
denně (dle potřeby)	Sprchové kouty, obklady, vodovodní baterie, umyvadla, podlaha		CL 300/400	10 ml/0,5l rozprašovač	Aplikujte na utěrku z mikrovlákna.	
	Dotykové plochy sprch		CL 570	2 ml/0,5l rozprašovač	Na suché plochy aplikovat dezinfekční prostředek postříkem, odstranit nečistoty a nechat 15 min působit. Oba uvedené prostředky myjí i dezinfikují v jednom kroku.	 
			střídat po měsíci	střídat po měsíci		 
			CL 520	7 ml/0,5l rozprašovač		
	Zrcadla, okna, dávkovače, zásobníky		CL 110	prostředek se používá neředěný	Aplikujte na utěrku z mikrovlákna, přešetřte suchou utěrkou.	
	Podlaha		CL 122	15 ml/10 l vody	Mopování podlahy (čistí i provoní v jednom kroku).	
Podlahy (dezinfekce)			20 ml/1 l	Aplikace dezinfekčního prostředku rozprašením, rozetřít kartáčem nebo mopem, nechat působit 15 min., neoplachovat.	   	
měsíčně (dle potřeby)	Nerezová zařízení - odvápňení (nerezové plochy)		CL 451	25 - 150 ml/0,5l rozprašovač, možné i neředěné	Malé předměty: Ponořte do roztoku v poměru 50-300 ml do 1 litru, nechte chvíli působit a mechanicky pomocí kartáče nebo padu odstraňte vzniklé nánosy a skvrny. Předměty pak dobře několikrát opláchněte čistou vodou a osušte. Velké plochy: Aplikujte gelový odvápňovač pomocí zředěný v poměru 50-300 ml do 1 litru přímo na povrch a nechte působit cca 30 minut, zachycené nečistoty uvolněte červeným padem a poté dobře opláchněte a osušte.	 
1x za půl roku	Odpady		CL 420	prostředek se používá neředěný	umyvadlový sifon 150 ml/15 min působení výlevka 250 ml/ 25 minut působení WC odpad 500 ml/30 minut působení	